IKIGAI

vivero orgánico

KIT ANUAL

INSTRUCTIVO PARA EL USO DE NUESTROS PRODUCTOS

3 EN 1

CURA · CICATRIZA · FERTILIZA

PASTA CICATRIZANTE DE HERIDAS.
IDEAL PARA APLICAR SOBRE RAMAS ROTAS, PODAS.
AYUDA A COMBATIR CANCROSIS Y GOMOSIS.

500 ML

INGREDIENTES

-POLISULFURO DE CALCIO
-ZINC

-CÓMO SE USA-

1

LIMPIÁ EL TEJIDO O LA HERIDA CON UN CEPILLO DE METAL

2

AGITÁ EL FRASCO PARA MEZCLAR SU CONTENIDO

3

APLICÁ 3 EN 1 CON PINCEL SOBRE LA HERIDA O EL TRONCO

-REPASAR CADA 15 DÍAS DE SER NECESARIO.
-APLICAR EN DÍAS SOLEADOS. EN HERIDAS, RASPAR HASTA ALCANZAR EL TEJIDO SANO.

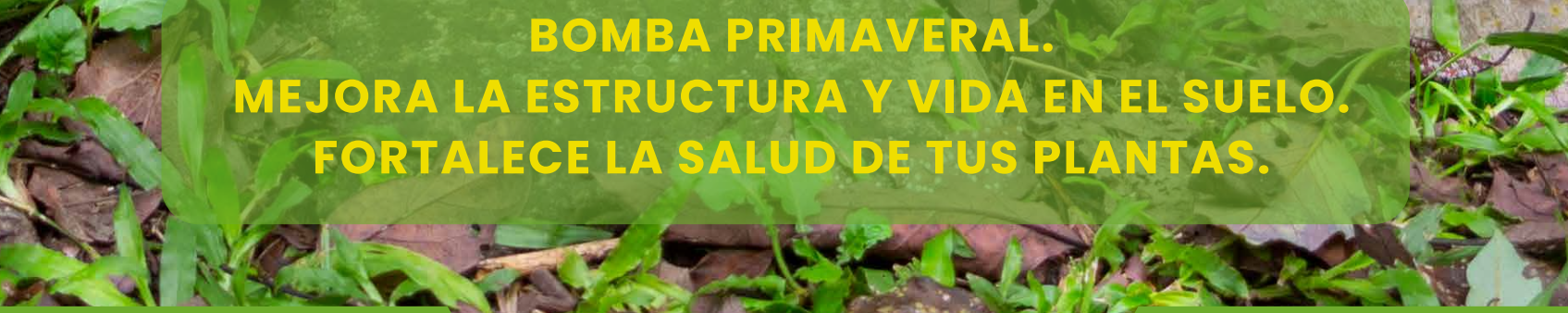

BOMBA PRIMAVERAL.
MEJORA LA ESTRUCTURA Y VIDA EN EL SUELO.
FORTALECE LA SALUD DE TUS PLANTAS.

5 L

INGREDIENTES

-ÁCIDOS HÚMICOS.
-AMINOÁCIDOS
-MINERALES

·CÓMO SE USA·

1

DILUÍ 600 CC DE
BAKUDAN PRO
EN 20 L. DE AGUA

2

MEZCLÁ EL CONTENIDO
HASTA QUE QUEDE
HOMOGÉNEO.

3

APLICÁ EN EL ENVÉS DE LAS HOJAS, DESDE ABAJO HACIA ARRIBA.

APLICAR:

-EN PRIMAVERA CADA 15 DÍAS APROX.

-TEMPRANO POR LA MAÑANA O CUANDO CAE EL SOL.

CALDO DE APLICACIÓN FOLIAR AL 5%.
CONTROLA COCHINILLAS, PULGONES, ESCAMAS, GUSANOS COGOLLEROS Y MOSCA BLANCA.

5 L

INGREDIENTES

- JABÓN POTÁSICO
- SULFATO DE NICOTINA

·CÓMO SE USA·

1

DILUÍ 1 L. DE T3 BIOCONTROL EN 20 L. DE AGUA

2

MEZCLÁ EL CONTENIDO HASTA QUE QUEDE HOMOGÉNEO.

3

**APLICÁ EN EL ENVÉS DE LAS HOJAS,
DESDE ABAJO HACIA ARRIBA.**

-EVITÁ SU USO EN DÍAS SOLEADOS.
-APLICAR EN TODA LA PLANTA / ZONA AFECTADA.
-CONSERVAR EN LUGAR FRESCO Y OSCURO.

CALDO DE APLICACIÓN FOLIAR AL 1%.
REFUERZA LA DEFENSA NATURAL DE LAS PLANTAS.
CONTROLA HONGOS Y ÁCAROS.

1 L

INGREDIENTES

-AZUFRE
-HIDRÓXIDO DE POTASIO

·CÓMO SE USA·

1



DILUÍ 200 ML. DE
SULFO K
EN 20 L. DE AGUA

2

MEZCLÁ EL CONTENIDO
HASTA QUE QUEDE
HOMOGÉNEO.

3



APLICÁ EN TODA LA PLANTA
DE MANERA ABUNDANTE.

-EVITA APLICAR EN DÍAS SOLEADOS Y EN FLORACIÓN.
-APLICAR TEMPRANO POR LA MAÑANA O CUANDO CAE EL SOL.
-CONSERVAR EN LUGAR FRESCO Y OSCURO.

IKIGAI
vivero orgánico
BIOMAX
FERTILIZANTE
IDEAL PARA JARDÍN Y HUERTA PARA APLICAR TODO EL AÑO. ENRIQUECIDO CON MINERALES. APLICAR POR LA MAÑANA O CUANDO CAE EL SOL
5 L
DOSIS Y APLICACIÓN:
1 L EN 20 L DE AGUA
EN LUNA CTE. A LLENA
BIOMAX
FERTILIZANTE
BIOFERTILIZANTE COMPLETO ENRIQUECIDO C/ MINERALES.
IDEAL PARA MANTENER JARDINES TODO EL AÑO.
5 L

INGREDIENTES

-MICROORGANISMOS ACTIVADOS
-MINERALES
-ÁCIDOS HÚMICOS

·CÓMO SE USA·

1

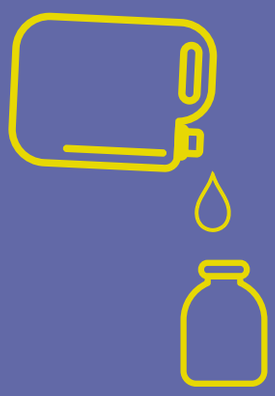

DILUÍ 1L. DE
BIO MAX
EN 20 L. DE AGUA

2

MEZCLÁ EL CONTENIDO
HASTA QUE QUEDE
HOMOGÉNEO.

3



APLICÁ EN EL SUELO, DE FORMA
ABUNDANTE Y AL REDEDOR DE LA PLANTA

-APLICAR TODO EL AÑO, 1 VEZ X MES..
- TEMPRANO POR LA MAÑANA O CUANDO CAE EL SOL.
-CONSERVAR EN LUGAR FRESCO Y OSCURO.

BOCASHI

-ABONO Y FERTILIZANTE MUY POTENTE PARA ÁRBOLES, FRUTALES, MACETAS Y FLORES.
-APORTA MINERALES, MAT. ORGÁNICA Y MICROORGANISMOS

20 L

INGREDIENTES

-GALLINAZA
-CASCARILLA DE ARROZ
-TIERRA NEGRA
-SALVADO DE ARROZ
-HARINA DE ROCA
-CISCA DE CARBÓN
-MICROORGANISMOS LÍQUIDOS ACTIVADOS
-MELAZA
-LEVADURAS

·CÓMO SE USA·

1



ABRÍ LA BOLSA.

2

EN MACETA:
MEZCLÁ CON
SUSTRATO 1/3 PARTE.

3

EN EL SUELO APLICAR
10/20 L. DE BOCASHI POR
CADA ÁRBOL

4

CUBRÍ LA SUPERFICIE
CON HOJAS, TIERRA
O RESTOS DE PODA.

-APLICAR EN PRIMAVERA Y OTOÑO.
-GUARDAR CON LA BOLSA CERRADA EN LUGAR SECO.
-NO CONSERVAR POR MAS DE 2 MESES

SULFOCALCICO

CALDO DE APLICACIÓN FOLIAR AL 1%.
REFUERZA LA DEFENSA NATURAL DE LAS PLANTAS.
CONTROLA HONGOS Y ÁCAROS.

1 L

INGREDIENTES

-AZUFRE
-POLISULFURO DE CALCIO

·CÓMO SE USA·

1

DILUÍ 1 L. DE
SULFOCALCICO
EN 20 L. DE AGUA

2

MEZCLÁ EL CONTENIDO HASTA QUE QUEDE HOMOGÉNEO.

3

APLICÁ EN TODA LA PLANTA
DE MANERA ABUNDANTE.

-EVITA APLICAR EN DÍAS SOLEADOS Y EN FLORACIÓN.
-APLICAR TEMPRANO POR LA MAÑANA O CUANDO CAE EL SOL.
-CONSERVAR EN LUGAR FRESCO Y OSCURO.

CONTACTO:

IKIGAI_VIVERO_ORGANICO

IKIGAI VIVERO ORGANICO

IKIGAIVIVEROORGANICO.COM

+51 388 4605384